

La aplicación de la Ley de Dependencia. Catalunya.

(Enero 2013 – junio 2017)

“Los datos sitúan a Catalunya en una de las últimas CC.AA del Estado en la atención a la dependencia”

La Ley de la Dependencia es una ley estatal de gestión descentralizada, BOE 15/12/2006, correspondiendo a los diferentes gobiernos de los territorios su aplicación. Esta situación hace que esté sometida a criterios políticos diferentes en cada uno de ellos.

Datos Catalunya acumulados al cuatrienio 2013 a junio-2017:

Hay un **incremento** de **141.820** personas dependientes en el conjunto de **España**.

En relación a Catalunya:

- 1.- Disminución de **4.360** dependientes atendidos.
- 2.- Incremento de **1.713** plazas de residencia.
- 3.- Disminución de **27.330** prestaciones a cuidador no profesional.
- 4.- Disminución de **1.425** plazas de PEV residencia.

Lista de espera:

28.743 dependientes de Gr. II y III

55.566 dependientes de Gr. I

Total: **84.299** dependientes en la lista de espera con prestación reconocida pero sin la prestación efectiva.

De todas las CC.AA solo Canarias (41,84%) tiene un porcentaje peor y más abultado que Catalunya (38,41%) en la lista de espera de resoluciones con derechos pero pendientes de recibir la prestación, estamos a un 12,20% de la media nacional (26,21%). La comunidad con mejor ratio en la lista de espera es Castilla y León con un 1,36%. Sin comentarios.

Datos nacionales:

A 30 de junio de 2017 en España hay **1.217.355** personas en situación de dependencia reconocida de los cuales :

- **898.243** están atendidas **CON** prestación.
- **319.112** están **en espera** pendientes de prestación. (26,21%)

En cuanto al análisis de los datos nacionales nos remitimos al detallado análisis del Observatorio de la Dependencia de la AEDYGSS presentado recientemente. Solo reincidir en la constatación de que existe una notable desigualdad en la **aplicación** de la Ley por las diferentes CC.AA. En cuanto a la atención a dependientes con prestación reconocida hay una diferencia del 40.48% en la prestación de los derechos a las personas entre Canarias y Castilla y León (última y primera respectivamente). Catalunya estamos situados en el puesto 18 sobre 19 en el grado de cobertura del Sistema de Autonomía y Atención a la Dependencia (SAAD). Penúltimos. También sin comentarios.

El “procés” de la dependencia en Catalunya:

A 31 de marzo de 2013 la situación era de: (datos IMSERSO)

- **166.139** dependientes con dependencia reconocida, de los cuales:
- **139.531** eran dependientes **CON** prestación.
- **26.608** personas Gr. II y III estaban **PENDIENTES** de la prestación. (lista de espera)

A 30 de junio de 2017 los grandes datos son:

- **219.480** personas en situación de dependencia reconocida, de los cuales:
- **135.171** están atendidos **CON** prestación.
- **28.743** personas Gr. II y III están **PENDIENTES** de la prestación, 2.135 más que hace 4 años, a los que hay que añadir los **55.566** de Gr. I. **Total** una lista de espera de **84.309** personas.

Proyección de la aplicación de la Ley a medio y largo plazo:

“La proyección a medio plazo es de colapso total del sistema”

Vista la evolución de estos años, hagamos una **proyección de la situación actual a 10, 20 y 30 años** en paralelo a la demografía prevista según los datos sobre población del I.N.E. como ejemplo real para evaluar con sensatez sobre la sostenibilidad del sistema de atención a la dependencia contemplando el impacto del cambio demográfico:

	2013	2017	Proyecciones:			Incrementos:		
			A 10 años	A 20 años	A 30 años	A 10 años	A 20 años	A 30 años
			2026	2036	2046	2026	2036	2046
% POBLACION: MAYORES 65 AÑOS	17,03%	18.6%	22.7%	28.6%	34.3%	Δ4.1%	Δ10%	Δ15.7%
DEPENDIENTES: (jun/2017) CON PRESTACIÓN	139.531	(jun/17) 135.171	164.966	207.843	249.266	29.795	72.672	114.095
LISTA DE ESPERA: GR. II - III (No se contabiliza Gr. I)	26.608	28.743	35.078	44.196	53.004	6.335	15.453	24.261
PLAZAS RESIDENCIAS	56.920	59.471	72.580	91.444	109.669	13.109	31.973	50.198

Porcentaje de población mayor de 65 años:

En 2017 es un **18.2%**

Para 2026 pasará al **22.7%**.

En 2036 será el **28.6%**

Y en 2046 alcanzará el **34.3%**

Si el número plazas residenciales totales (públicas-públicas, concierto, colaboradoras, PEV, privadas-privadas) hoy en Catalunya está sobre 59.471, **manteniendo las mismas necesidades y atenciones** en este ámbito proporcionalmente necesitaríamos:

Necesidades:

En 2026, **72.580** plazas, o sea 13.109 **más** que hoy.

En 2036, **91.444** plazas, o sea 31.973 **más** que hoy.

Y en 2046, de **109.669**, lo que significa 50.198 plazas **más** que hoy.

Es decir, que en el supuesto “**10 años**” (hasta el 2026) necesitaríamos incrementar **13.109** plazas de residencia lo que da una media de **crear 109** plazas cada més durante los siguientes **120** meses para un “crecimiento real 0” y mantener así la proporción asistencial actual.

Pero si ese “crecimiento 0” lo proyectamos al supuesto “**20 años**” –ésta proyección también condenaría a casi **53.000** personas dependientes de grado II y III a la lista de espera... y a un montón de **muertos desatendidos** en las cunetas-, se deberían **crear 209** plazas residenciales cada mes durante los siguientes **240** meses. Un reto titánico.

Desde hace 4-5 años lo venimos anunciando, ya hemos subido el primer escalón de la generaciones baby-boom y esto se une a la mayor expectativa de longevidad. La tormenta demográfica perfecta empieza a afectarnos.

El envejecimiento de la población ya lo tenemos encima y empezamos a ver su efecto implacable en lo más inmediato: las pensiones. Pero también nos trae un efecto colateral **sobre la dependencia y su sostenibilidad**,... que posiblemente sea **devastador** respecto a la asistencia que hasta hoy hemos conocido.

Según un muestreo en el que hemos colaborado, al ingreso en una residencia en estos últimos tres años el índice inicial de **expectativas de vida** se sitúa sobre **14 meses**, o sea el nivel de deterioro vital es desbordante y hace **cuestionarnos sin espera**, sin romances y sin brindis al sol el **modelo de centros y de profesionales** que tenemos... y el que necesitaremos según la evolución y necesidad asistencial. Este dato de relieve debiera manejarse ya es demoledor del concepto del sistema aplicado.

Cuestiones duras como la eutanasia, las últimas voluntades o por ejemplo las muchas veces interesadamente manipuladas "contenciones" nos plantean nuevos escenarios éticos que necesitamos resolver en este ámbito especialmente. Cuestiones del cada día como es que ante la pérdida del tono muscular propio de esta última etapa de la vida es más o menos ético un **encamamiento permanente** o bien la adopción de **ayudas terapéuticas para mantenimiento postural del tronco** en sedestación son cuestiones que alejadas de buenismos necesitamos que queden muy claras,... ahí lo dejo para pensar. La asistencia paliativa en residencias, los espacios habitacionales o los espacios comunes, las ubicaciones de los propios centros, sus dimensiones,... todo esto necesita **URGENTEMENTE** una revisión y elasticidad si queremos tener la cintura necesaria ante el reto asistencial o seguiremos perdiendo el tiempo en secundarismos tan propios de miopías políticas quizá interesadas a cortísimo plazo para apuntarse a modismos de pócimas milagrosas.

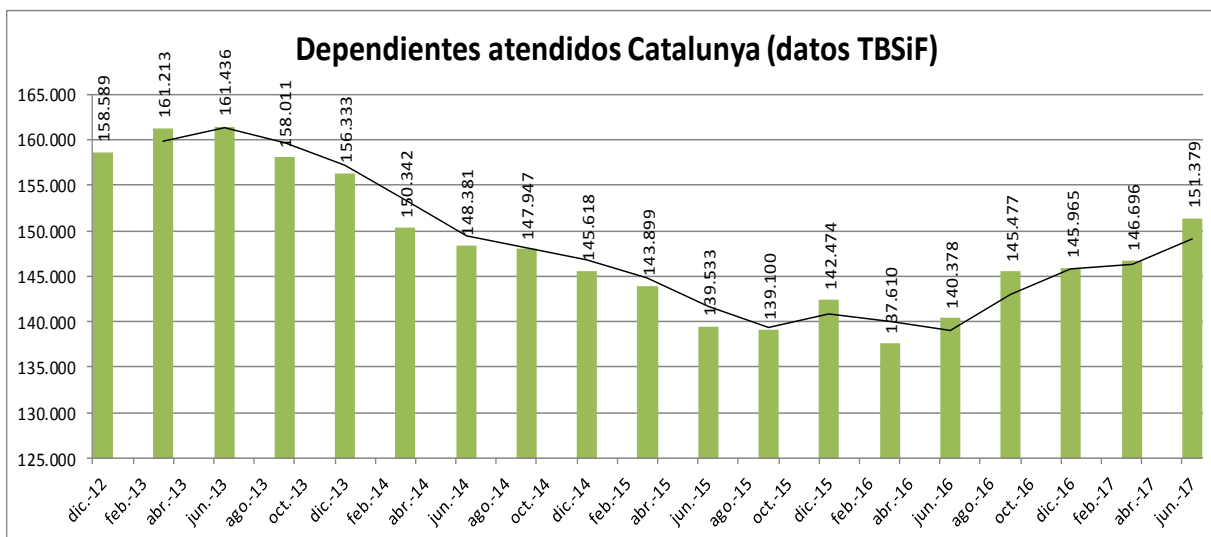
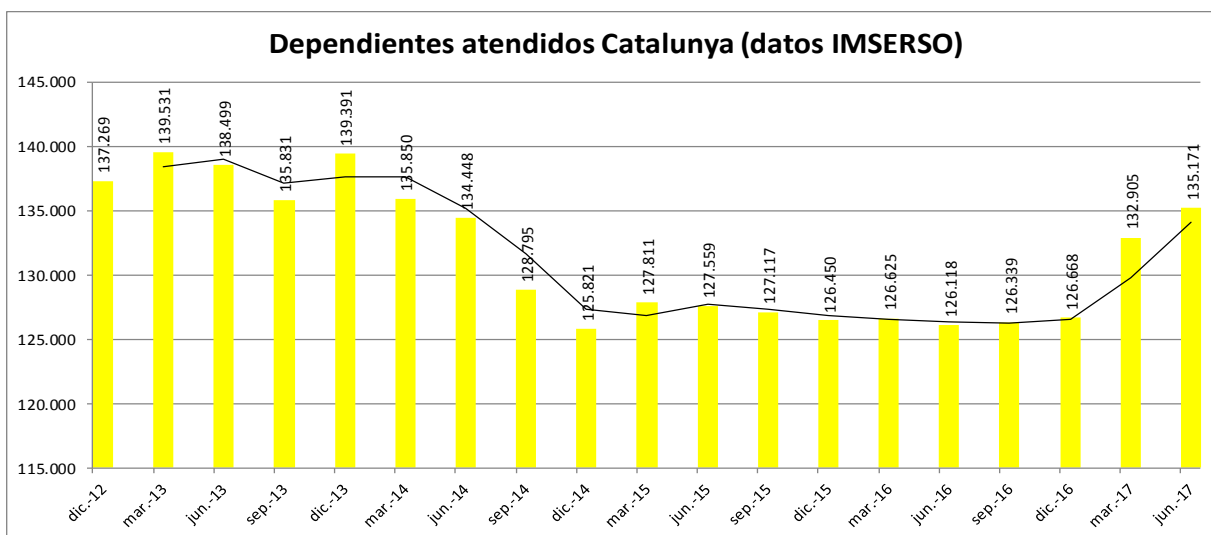
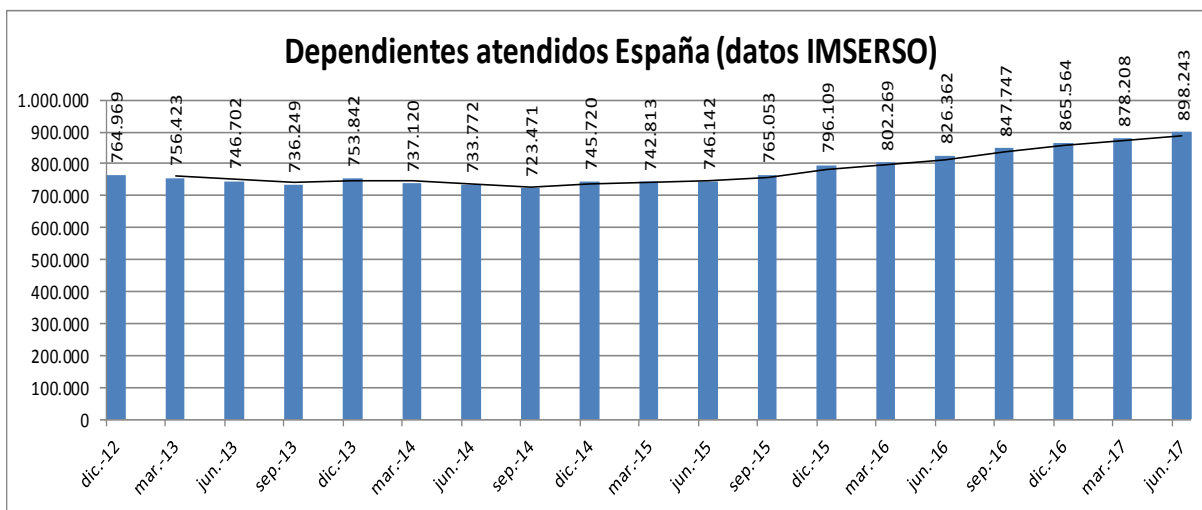
Las nuevas condiciones materiales de los centros en Catalunya acaba de nacer, Decret 205/2015 del 15 de septiembre, y tal y como apuntamos en nuestra comparecencia ante la Comisión del Parlament al efecto, **YA** es es un corsé traumático para las necesidades reales. La normativa sobre ratios y perfiles o el rol y el régimen de inspección con una regulación del reglamento de infracciones y sanciones tan compleja, antigua y ambigua puede ser también un gran problema para los profesionales del sector que inevitablemente repercutirá aún más asistencialmente.

Análisis de los puntos diana ASCAD de la aplicación Ley de Dependencia en Catalunya 31-03-2013 a 30-06-2017

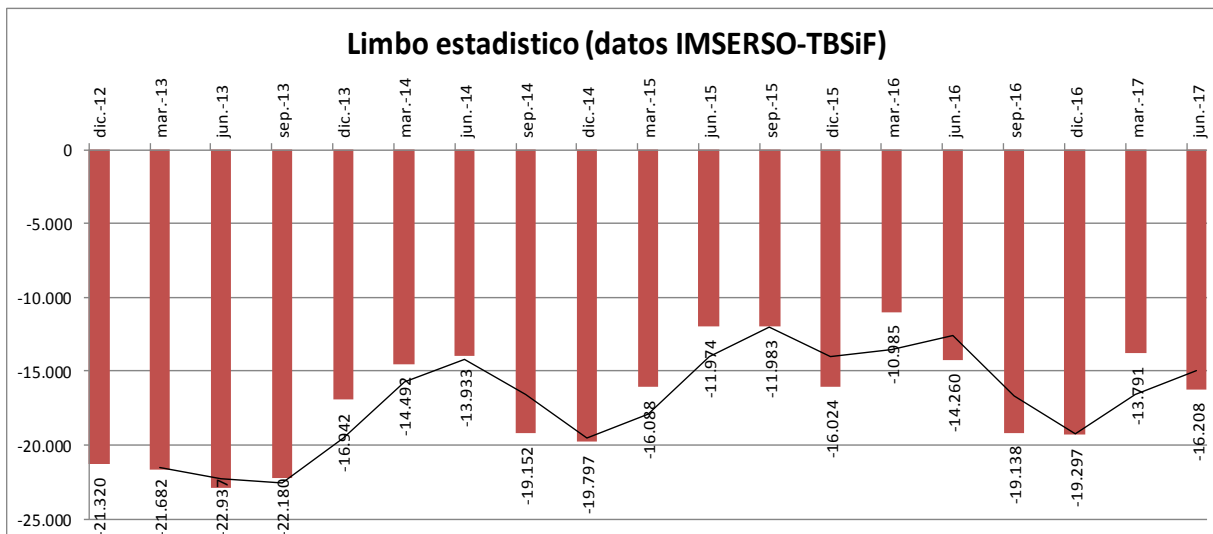
	Artur Mas CIU												Puigdemont JxS						Datos
																			Periodo
Beneficiarios España	756.423	746.702	736.249	753.842	737.120	733.772	723.471	745.720	742.813	746.142	765.053	796.109	802.269	826.362	847.747	865.564	878.208	898.243	141.820
(datos IM SERSO)	31-03-13	01-06-13	30-09-13	31-12-13	31-03-14	30-06-14	30-09-14	31-12-14	31-03-15	30-06-15	30-09-15	31-12-15	31-03-16	30-06-16	30-09-16	31-12-16	31-03-17	30-06-17	
Beneficiarios Catalunya	139.531	138.499	135.831	139.391	135.850	134.448	128.795	125.821	127.811	127.559	127.117	126.450	126.625	126.118	126.339	126.668	132.905	135.171	-4.360
(datos IM SERSO)	31-03-13	01-06-13	30-09-13	31-12-13	31-03-14	30-06-14	30-09-14	31-12-14	31-03-15	30-06-15	30-09-15	31-12-15	31-03-16	30-06-16	30-09-16	31-12-16	31-03-17	30-06-17	
Beneficiarios Catalunya	161.213	161.436	158.011	156.333	150.342	148.381	147.947	145.618	143.899	139.533	139.100	142.474	137.610	140.378	145.477	145.965	146.696	151.379	-9.834
(datos TBSIF)	31-03-13	01-06-13	30-09-13	31-12-13	31-03-14	30-06-14	30-09-14	31-12-14	31-03-15	30-06-15	30-09-15	31-12-15	31-03-16	30-06-16	30-09-16	31-12-16	31-03-17	30-06-17	
Limbo estadístico BSIF (IM SERSO-BSIF)	21.682	22.937	22.180	16.942	14.492	13.933	19.152	19.797	16.088	11.974	11.983	16.024	10.985	14.260	19.138	-19.297	-13.791	-16.208	-16.208
(datos TBSIF)	31-03-13	01-06-13	30-09-13	31-12-13	31-03-14	30-06-14	30-09-14	31-12-14	31-03-15	30-06-15	30-09-15	31-12-15	31-03-16	30-06-16	30-09-16	31-12-16	31-03-17	30-06-17	
Residencia GG	25.372	25.785	24.956	25.486	24.923	25.025	25.773	25.997	26.012	25.505	25.993	26.435	24.728	25.371	26.275	25.714	26.387	27.085	1.713
(datos TBSIF)	31-03-13	01-06-13	30-09-13	31-12-13	31-03-14	30-06-14	30-09-14	31-12-14	31-03-15	30-06-15	30-09-15	31-12-15	31-03-16	30-06-16	30-09-16	31-12-16	31-03-17	30-06-17	
PEV Residencia	10.888	11.399	11.614	10.814	9.132	8.160	7.632	6.958	6.762	6.878	7.985	8.678	8.537	8.747	9.382	9.506	9.215	9.463	-1.425
(datos TBSIF)	31-03-13	01-06-13	30-09-13	31-12-13	31-03-14	30-06-14	30-09-14	31-12-14	31-03-15	30-06-15	30-09-15	31-12-15	31-03-16	30-06-16	30-09-16	31-12-16	31-03-17	30-06-17	
Cuidador no profesional	111.154	106.600	106.299	104.211	100.015	98.095	97.010	94.990	92.919	88.139	87.575	87.077	83.178	82.769	83.816	83.191	82.069	83.824	-27.330
(datos TBSIF)	31-03-13	01-06-13	30-09-13	31-12-13	31-03-14	30-06-14	30-09-14	31-12-14	31-03-15	30-06-15	30-09-15	31-12-15	31-03-16	30-06-16	30-09-16	31-12-16	31-03-17	30-06-17	

Gràfics evolució de los datos:

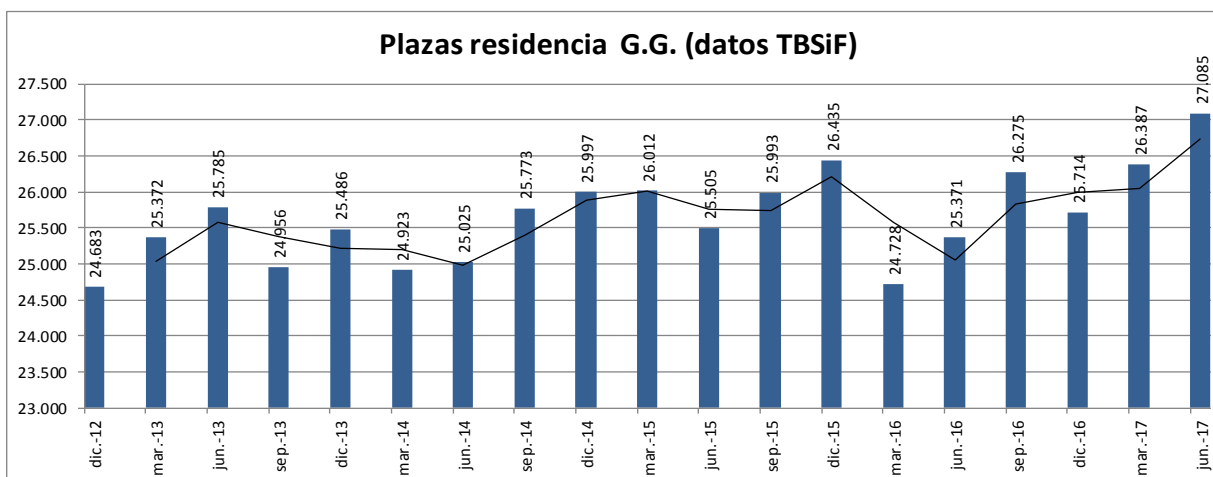
"A pesar de una ligera recuperació aùn no se han revertido los durísimos recortes a la dependencia entre 2014 y 2016"



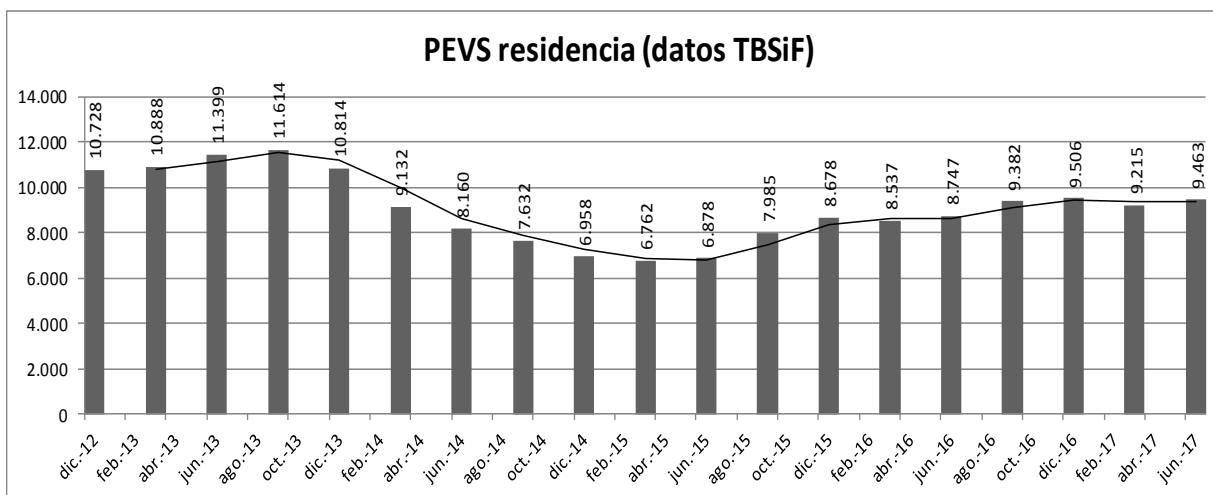
Limbo estadístico (datos IMSERSO-TBSiF)

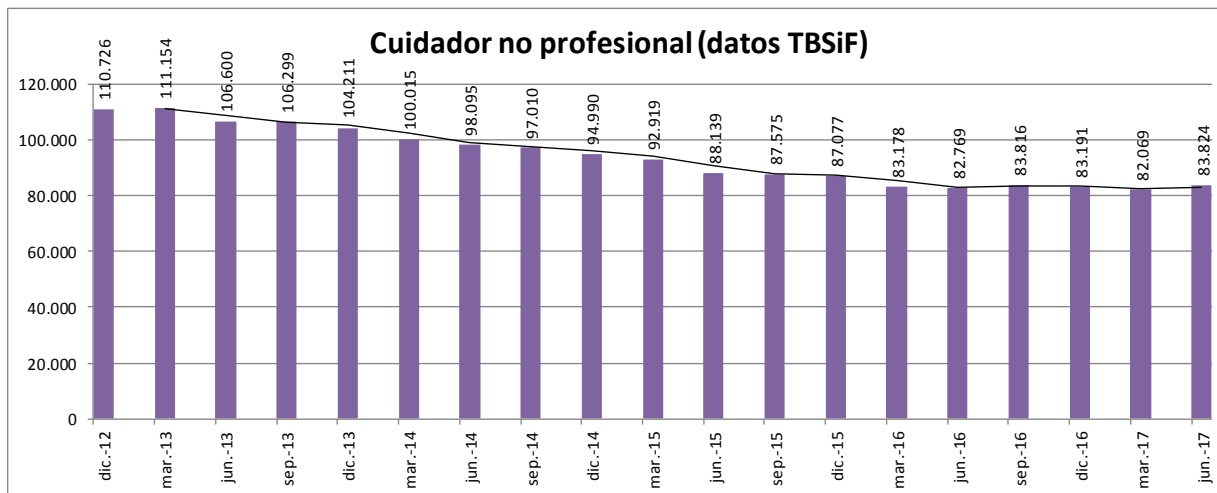


Plazas residencia G.G. (datos TBSiF)



PEVS residencia (datos TBSiF)





Por los datos parece existir una **cierta tendencia de recuperación** visible en los gráficos en estos últimos meses, pero **aún no se han revertido los durísimos recortes a la dependencia sufridos entre 2014 a 2016.**

Esperemos que esa tendencia **continúe** con decidido impulso porque como vemos nuestra situación y especialmente el escenario de futuro es desolador. Repetimos que no es solo un tema económico, que lo es, es también y especialmente de planificación y prioridades reales hacia las personas a atender.

En cuanto a la **generación de empleo** si se atendiera nuestra lista de espera de hoy la atención profesionalizada a los 28.743 dependientes de grados II y III que tenemos malviviendo fuera del sistema podría **crear alrededor de 14.000 empleos directos**, a los que habría que añadir el impacto económico indirecto y laboral en proveedores, profesionales externos, etc, etc,... Apuntamos y recordamos una vez más que para las arcas del estado por cada M. de €. invertido, la obtención de retornos se estima en un 38-39% siendo una de las tasas más altas de los diferentes sectores económicos y que además, podrían crearse sobre 30 puestos de trabajo.

En Catalunya sigue el escandaloso **Limbo estadístico** con **16.208** dependientes “perdidos” entre las estadísticas autonómica y nacional. Si los traspasos mensuales de los recursos económicos desde la tesorería nacional para el nivel mínimo se efectúan en base a la estadística del **IMSERSO** y ésta se nutre de los traspasos de datos mensuales de **TBSiF**, no acertamos a comprender como es posible que se dejen de percibir esos importes.

Volvemos a repetirnos las preguntas: ¿hay algún motivo oculto detrás del limbo y que desconocemos?, ¿son expedientes fantasmas?, ¿es maquillaje de las estadísticas?, ¿es un simple descuadre administrativo por atraso crónico en el traspaso de datos?, ¿alguien nos miente?, ¿quién?

Respecto a la **financiación** de la Ley, desde la supresión del nivel acordado y la pretendida compensación (RD 20/2012) a través del incremento -no finalista- para “asuntos sociales” mediante la LOFCA, se **ha perdido la transparencia necesaria e imprescindible para el seguimiento del itinerario de los recursos económicos** que aporta el gobierno central así como se permiten “trampas interesadas” precisamente por lo opaco de esta financiación.

Actualmente bajo el punto de vista formal y de **estricta** técnica presupuestaria el gasto público no cumple las proporciones previstas de entrada en la Ley. Es necesario **recuperar** el suprimido “Nivel Acordado” e introducirlo por la vía de la financiación incrementando el “Nivel Mínimo”. Esto debería resolverlo **YA** el pacto “**PP&C’s**” en los presupuestos... o unos y otros nos decepcionaran. No obstante, con el mismo modelo de financiación para **todas** las CC.AA hay una gran disparidad en la aplicación de la Ley y en el caso específico de Catalunya una **alarmante dejación** durante este cuatrienio.

Hay también un largo y necesario recorrido de mejora en cuanto a la relación **coste-eficiencia** especialmente en las plazas públicas-públicas, mientras que el **esfuerzo económico de los centros concertados y colaboradores es asfixiante** con tarifas y salarios congelados desde hace varios años. Patronales y sindicatos se han manifestado en esta línea.

Seguiremos reclamando participación, información, transparencia, seguridad jurídica, lealtad con la ciudadanía, una dependencia **vivable, viable y equitativa**, y no crear espacios asistenciales “top ten” para unos cuantos... mientras por delante de nosotros asistimos a un verdadero **gerontocidio social** encubierto en desatenciones con derechos reconocidos. El **principio de equidad** de la acción política de una ley general para la atención de la dependencia debe impedir esta barbaridad.

Salut y sort...
ASCAD