

INFORME DEPENDENCIA CATALUNYA 2º TRIMESTRE 2019

1.- Conclusiones: enquistamiento y problemas múltiples con problemas de financiación, de número de plazas, de lista de espera, de profesionales,... La dependencia es la gran olvidada en Catalunya.

*Hace 6 meses que la Conselleria de Treball, Benestar Social i Família **no hace públicas sus estadísticas de atención a las personas con dependencia**. El discurso fácil y la locura del baile de cifras, que afloraba el "limbo estadístico", en la que siempre se responsabilizaba de ello al IMSERSO se ha **desmoronado** de golpe por incoparencia informativa.*

¿Qué pasa con los datos que debe publicar de la Conselleria de TBSiF?,

¿Las contradicciones y descuadres estadísticos "desaparecen"... ocultando información?,

¿Se están reajustando datos?,

¿Hay problemas informáticos?...

*Evidentemente una cosa es predicar y otra dar trigo. Falta información y respeto a la ciudadanía. La **TRANSPARENCIA** es una celosa obligación troncal de los responsables de la administración en cada momento.*

- **Catalunya sigue liderando el abandono de la atención a los dependientes**, el farolillo rojo del **podium de la vergüenza social**. Las cifras de Junio/19 nos colocan los **ÚLTIMOS** de TODAS la Comunidades del Estado con un índice de desatención del 31.78%. Para hacernos una idea por donde van los datos digamos que la primera CCAA es Castilla y León con un índice de desatención solo del 1.52%. Deberan de **tirar de mucho ingenio** nuestros políticos de TBSiF para explicar como con el **MISMO** sistema de financiación, que denunciamos y no nos parece suficiente, hay un diferencial de 30 puntos porcentuales entre CyL y nosotros.
- **La traducción de este dato vergonzoso explica "los años de colas de años"** de los dependientes en Catalunya para acceder a una plaza. La no contemplación reiterada de los derechos de los más débiles y frágiles. Los muertos con malmorir en la lista de espera y el sufrimiento añadido a los que, inevitablemente, esperan "al paio" son una constante muy delicada. Con un índice de menos del 5%, el acceso a una plaza sería casi inmediato. Catalunya, Canarias, La Rioja, Andalucía y Cantabria son las únicas CCAA por debajo de la media nacional. Incomprensible esta crueldad.
- **Seguimos denunciando que este abandono** no es solo por dotación económica, que lo es, además hay que añadir la más que deficitaria actitud proactiva del Govern y la Conselleria de TBSiF hacia las personas. Tenemos un modelo encorsetado de condiciones materiales y funcionales poco interesante para la creación de plazas y además se vé que las quieren de alta calidad y por debajo del coste.

Una cosa debería tener claro esta administración: El "**dumping**" en la atención a las personas contratando servicios por debajo de coste es peligroso, insostenible y simplemente **despreciable**. Es la versión 2.0 de la aniquilación a los más débiles porque favorece la "trampa asistencial por intereses o subsistencia" obligando a un círculo vicioso y pernicioso con riesgos, incluso penales, para los profesionales y los centros. La atención a las personas no es un producto comercial que por política de mercado una empresa decida ofertarlo por debajo de precio. La administración no es una empresa y esta actuación hacia las personas tiene nombre: **maltrato institucional**. Los profesionales podemos entrar en dinámicas de exigencias asistenciales imposibles de cumplir.

El problema es plural: económico, desconocimiento, realismo y voluntad política. O no, igual la nueva política gerontológica pasa por todo lo contrario: opacidad informativa y aumentar el confusionismo de los abandonos de derechos difícilmente satisfechos y en consecuencia aumentando los muertos en las listas de espera...

- **Limbo estadístico:** No podemos calcularlo desde hace 6 meses por la **falta** de información y **TRANSPARENCIA** de TBSiF.
- **Reajuste funcional y normativo del actual sistema de Inspección y del modelo de atención** en Catalunya. Ya están entregadas en la Comissió d'Estudi de las Políticas per el millorament de qualitat de vida per a la Gent Gran del Parlament de Catalunya las conclusiones de la jornada de discusión que al efecto se realizó en el ámbito de FiraGran/19. Puedes verlas en los siguientes enlaces:

<http://www.ascad.es/noticias-ascad.php?noticia=288>

<http://www.ascad.es/noticias-ascad.php?noticia=287>

<http://www.ascad.es/noticias-ascad.php?noticia=286>

Por su importancia te aconsejamos su atenta lectura.

- El perfil de **dependientes en fases de atenciones paliativas** en los centros es cada vez más numeroso. Esto exige la formulación URGENTE de un PROTOCOLO OFICIAL DE ASISTENCIA PALIATIVA RESIDENCIAL definiendo cuales son nuestras posibles actuaciones como centros sociales. Nos están colando por la puerta de atrás perfiles sanitarios con cuidados sanitarios ... a centros NO sanitarios, con desconocimiento de familias y entornos dando lugar a malentendidos y exigencias que NO nos competen. Quizá tendremos que poner el tema en manos de la Fiscalía.
- **El desastre y falta de respeto al sector en su conjunto:** empresas, profesionales y dependientes es tan insultante y asfixiante con tantos años de abandono y desamparo que obligó a que CONJUNTAMENTE **ACRA, Centros Socio-Sanitarios Católicos, CCOO, Consorci de la Salut i Social de Catalunya, La Confederació, La Unió de Entidades Sanitarias y Sociosanitarias de Catalunya, UGT y UPIMIR** convocaran la presentación y entrega parlamentaria de un manifiesto denunciando la situación ante los medios y la ciudadanía el pasado 25 de julio a las 10 de la mañana. Otra vergüenza más.

2.- Situación actual y proyección a corto, medio y largo plazo.

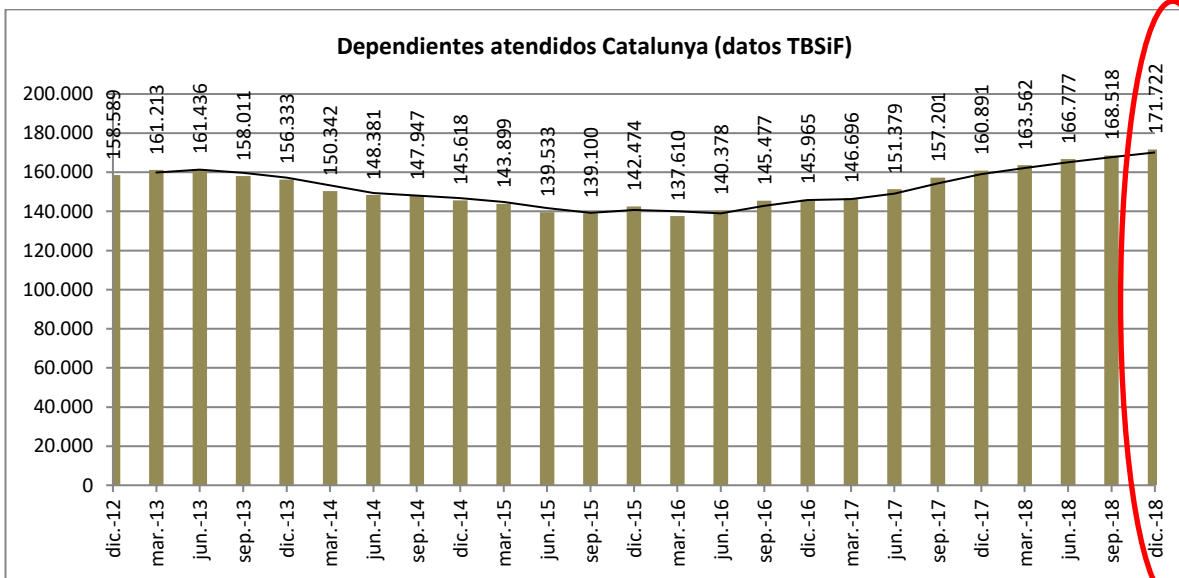
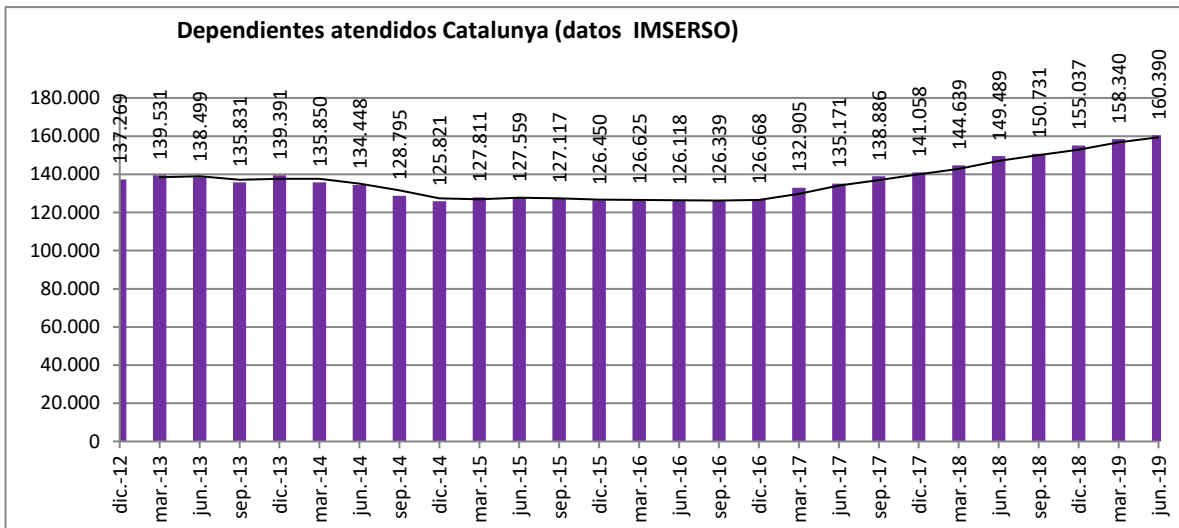
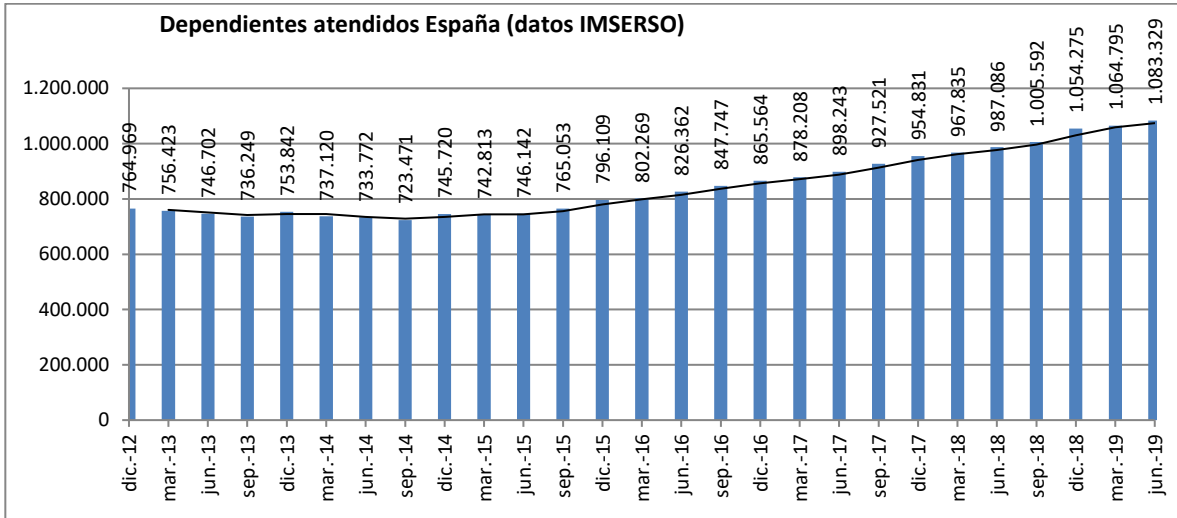
Este cuadro dinámico nos marca los objetivos que deberíamos cumplir para mantener el nivel de atención/desatención actual proyectando los datos actuales.

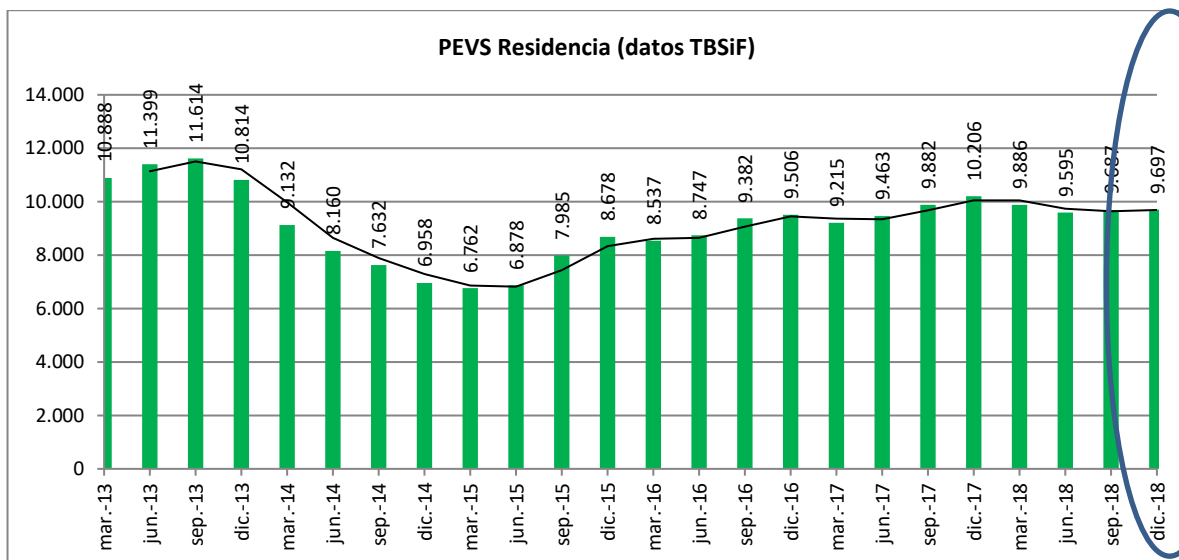
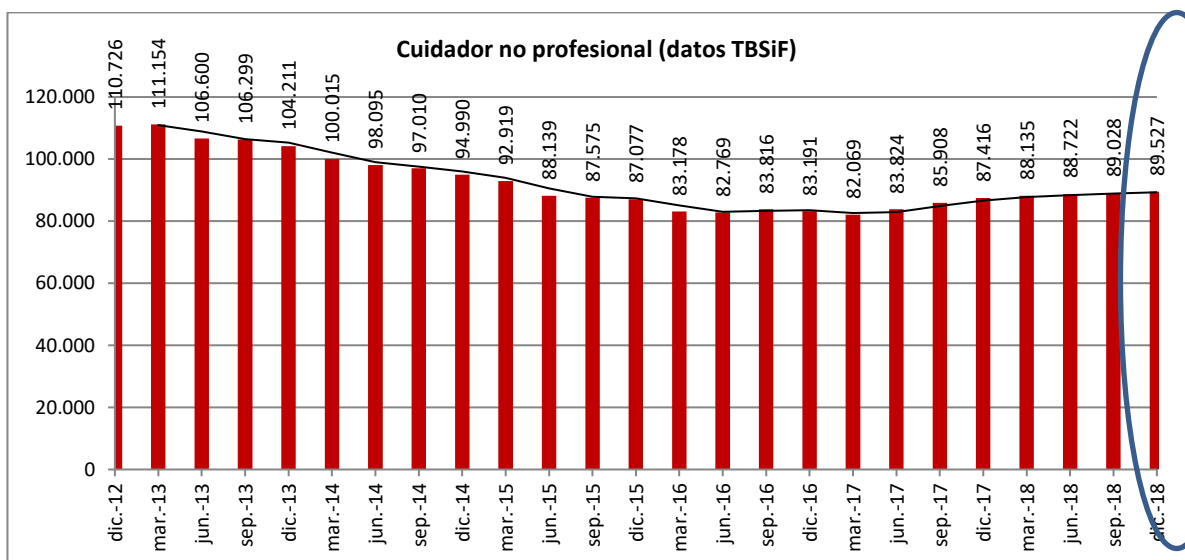
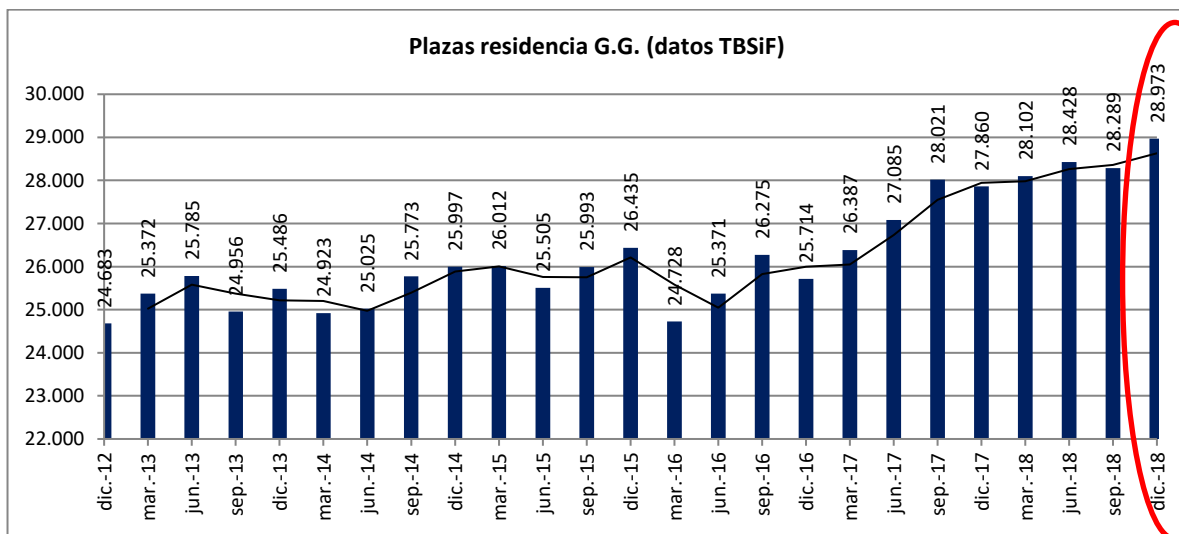
	Datos Actuales	Proyección de 06/19 a:					
MESES			96		216		336
AÑOS	30-6-19	2021	2026	2031	2036	2041	2046
POBLACIÒN ESPAÑA:	46.733.000	46.416.500	46.100.000	45.800.000	45.500.000	45.100.000	44.700.000
% POBLACION MAYORES 65 AÑOS	% 18,60 8.692.338	Datos estimados: 20,65 9.585.007	- 22,70 10.464.700	25,80 11.738.850	28,60 13.013.000	31,71 14.172.550	34,30 15.332.100
DEPEND. C/D ESP:	1.340.150	1.476.778	1.613.406	1.809.849	2.006.292	2.185.067	2.363.842
DEPEND. C/P ESPAÑA	1.083.329	1.193.774	1.304.219	1.463.017	1.621.815	1.766.330	1.910.845
L. ESPERA. ESPAÑA:	256.821	283.004	309.187	346.832	384.478	418.738	452.997
DEPEND. C/D CAT:	235.115	253.644	283.055	310.851	351.983	375.297	414.711
DEPEND. C/P CATALUNYA	160.390	176.742	193.093	216.604	240.114	261.510	282.906
CAT: Gr. II -	26.749		32.645		41.130		49.327
CAT: III	47.796	29.697	57.542	36.888	71.554	45.229	84.306
GR. I		52.669		64.548		77.930	
L. ESPERA CAT: TOTAL	74.725	76.902	89.961	94.247	111.868	113.787	131.805
Nº PLAZAS RESIDENCIA CAT: (RESES 2018)	59.888	Necesidades estimadas: 65.994	- 72.099	80.878	89.656	97.645	105.634
Necesidad de Incrementar: Crear nº plazas /mes (para mantener el nivel actual de Atención/desatención).	Incre. Total plazas Incre. Plazas/mes	6.106	12.211 127	20.990	29.768 138	37.757	45.746 136

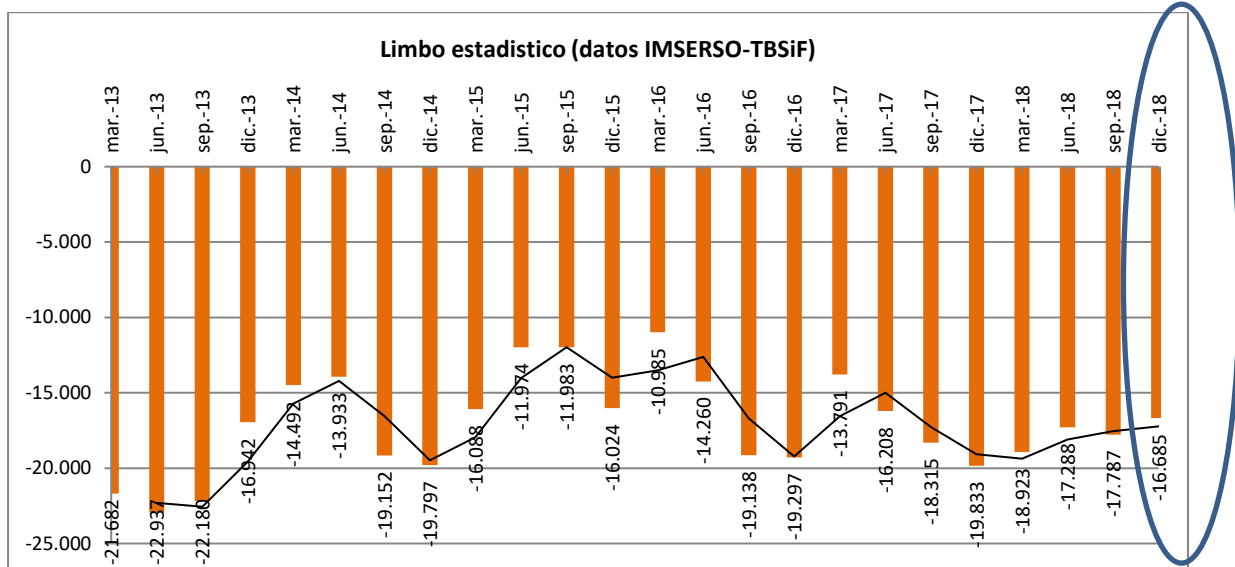
Daremos un dato, según RESES, en el periodo 2015 a 2018 se crearon en Catalunya 1.221 plazas de residencia. Para el trienio 2019 a 2021 necesitaríamos crear 6.106, es decir a este ritmo de creación nos faltarán 4.885 para seguir el nivel de atención/desatención actual.... que ya es muy deficitario.

Seguimos el desplome.

2.- Gràfics evolutives.







Barcelona, 26 julio 2019

ASCAD

Andrés Rueda

ascad.es